

Microsoft Jet Datenbankmodul

Inhaltsverzeichnis

Problem	1
Lösung 1	2
Lösung 2	3
Wo ist der Projekt - Ordner	3
Gewährleistung	3
Sicherung der Shop - Daten	3
Support (Kostenpflichtig)	3

Problem

Fehlermeldung "Das Microsoft Jet Datenbankmodul hat den Vorgang angehalten, da Sie und ein weiterer Benutzer gleichzeitig versuchen, dieselben Daten zu verändern." beim Starten des Projekts.

Lösung 1













Beenden Sie SmartStore

In Ihrem Projektordner befindet sich eine Zip-Datei mit dem Namen

Projektname (Autosicherung).mdb.zip.

Entpacken Sie diese Datei. Im untersten Ordner befindet sich darin eine Datei mit dem Namen Projektname.mdb.

So sieht der Projekt – Ordner aus:

 Broker	16.07.2021 07:07	Dateiordner
	14.07.2021 05:56	Dateiordner
 Logs	03.02.2022 05:10	Dateiordner
 Media	25.09.2019 07:23	Dateiordner
 Orders	20.08.2018 05:54	Dateiordner
 Preview	23.12.2013 20:41	Dateiordner
 Stage	03.02.2022 05:09	Dateiordner
 Temp	03.02.2022 05:50	Dateiordner
 Templates	23.02.2018 15:08	Dateiordner
 Themes	10.01.2021 08:06	Dateiordner
 Lieske Andre (Autosicherung).mdb.zip	03.02.2022 05:47	ZIP-komprimierte...
 Lieske Andre.mdb	03.02.2022 05:53	Microsoft Access ...
 Lieske Andre.sbp	03.02.2022 05:47	SBP-Datei

Sollten sich mehrere Datenbanken im Zip-Ordner befinden, kopieren Sie die Datenbank mit dem neusten Datum und ersetzen die vorhandene Datei mit dem gleichen Namen in Ihrem Projektordner mit dieser Datei.

Danach sollte Ihr Projekt wieder starten.

Lösung 2

Wo ist der Projekt - Ordner

Der befindet sich bei einer Standard Installation unter:

C:\Users\Ihrname\Documents\SmartStore.biz Projekte

Gewährleistung

Es wird keine Gewährleistung für Schäden die aus diese Anleitung entstehen übernommen, die Änderungen erfolgen auf eigene Gefahr.

Bevor Änderungen an Dateien, Scripten usw. gemacht werden sollte immer eine Datensicherung erfolgen.

Sicherung der Shop - Daten

Sichern Sie das „Projekt – Verzeichnis“ und das „Programm – Verzeichnis“ auf einer externe Festplatte oder Speichership.

WICHTIG

Machen Sie **keine** Sicherung über SmartStore.biz, es werden nicht alle Daten gesichert.

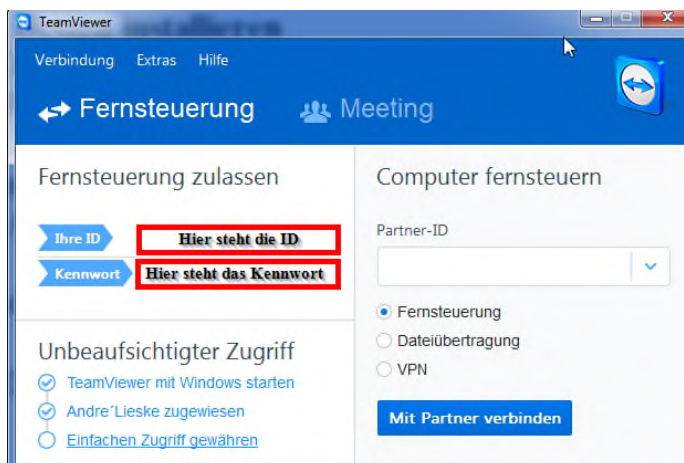
Support (Kostenpflichtig)

Brauchen Sie Hilfe, schreiben sie mir eine Mail an webdesign@lieske.de.

Wir können uns auch per TeamViewer verbinden,

dazu installieren sie den [Team Viewer](#).

Ich benötige die ID und das Kennwort



Sollte in dieser Anleitung noch etwas fehlen oder unklar beschrieben sein,

bitte teilen Sie mir das unter webdesign@lieske.de mit.

Besten Dank im Voraus.

Freundlich grüßt Sie

André Lieske